

Comment soutenir financièrement un projet sur Ulule ?

C'est très simple : chaque page projet présente en colonne de droite la liste de montants de soutiens possibles et de contreparties proposées en échange. Cliquez sur le montant de votre choix. Vous serez alors invité à **créer un compte Ulule** et à **entrer vos informations de paiement sur une page sécurisée**.

Etape 1 : Création d'un compte ULULE

Créer un compte sur Ulule

Identifiant / Pseudonyme

Adresse e-mail

Mot de passe

Je confirme avoir pris connaissance des [conditions générales d'utilisation](#) et je les accepte

S'inscrire

Etape 2 : Choix du donateur avec ou sans contrepartie

ulule

Contreparties > Coordonnées > Paiement

Choisissez votre contrepartie et validez en bas de page

<input checked="" type="checkbox"/>	Je ne souhaite pas de contrepartie	€ 5	+ -
<input checked="" type="checkbox"/>	Pour 5 € ou plus <i>1.7 € après déduction fiscale</i> Merci de la part de toute notre équipe !		
<input checked="" type="checkbox"/>	Pour 10 € ou plus <i>3.4 € après déduction fiscale</i> Un grand merci de la part de toute notre équipe !		

Étape suivante →

Récapitulatif

5 €

Pas de contrepartie sélectionnée

[Voir le projet >](#)

Remarque : Pour chaque contrepartie le donateur a le choix de donner une somme supérieure ou égale au montant de la contrepartie.

Ex : un donateur qui souhaite offrir 110 € peut choisir n'importe quelle contrepartie inférieure ou égale à la contrepartie du montant de 100€.

Mettez à jour vos informations pour pouvoir sélectionner une méthode de paiement

Vous devez mettre à jour vos informations pour choisir un moyen de paiement et cliquer sur le bouton vert une fois ces informations fournies. Ces informations supplémentaires nous sont demandées par notre prestataire de paiement, vous serez ensuite en mesure de sélectionner un moyen de paiement.

Prénom

Nom

Nationalité

Pays de résidence

Date d'anniversaire

Jour	▼	Mois	▼	Année	▼
------	---	------	---	-------	---

Mettre mes informations à jour


Page 1 :

Choisissez votre moyen de paiement

 **Paiement par carte de crédit / débit**

Paiement sécurisé (opéré par Ulule / Mangopay). La solution la plus simple, vous êtes débité immédiatement mais vous êtes remboursé intégralement (et sans aucun frais), si le projet n'atteint pas son objectif.

Payer 5 € par Carte bancaire 

Page 2 :

Payer avec une carte bancaire

Les cartes bancaires suivantes sont acceptées :    

Numéro de carte bancaire

Date d'expiration

Cryptogramme visuel

Se souvenir de cette carte

Payer 5 €

100% sécurisé



Etape 5 : Laissez éventuellement un commentaire !

Merci [REDACTED]
Votre contribution a été reçue avec succès !

Félicitez le porteur de projet en laissant un commentaire :

 Un projet innovant qui fait parler des géosciences !

J'envoie

Passer

Note 1 : Si le donateur ne souhaite pas voir apparaître son nom complet en tant que donateur

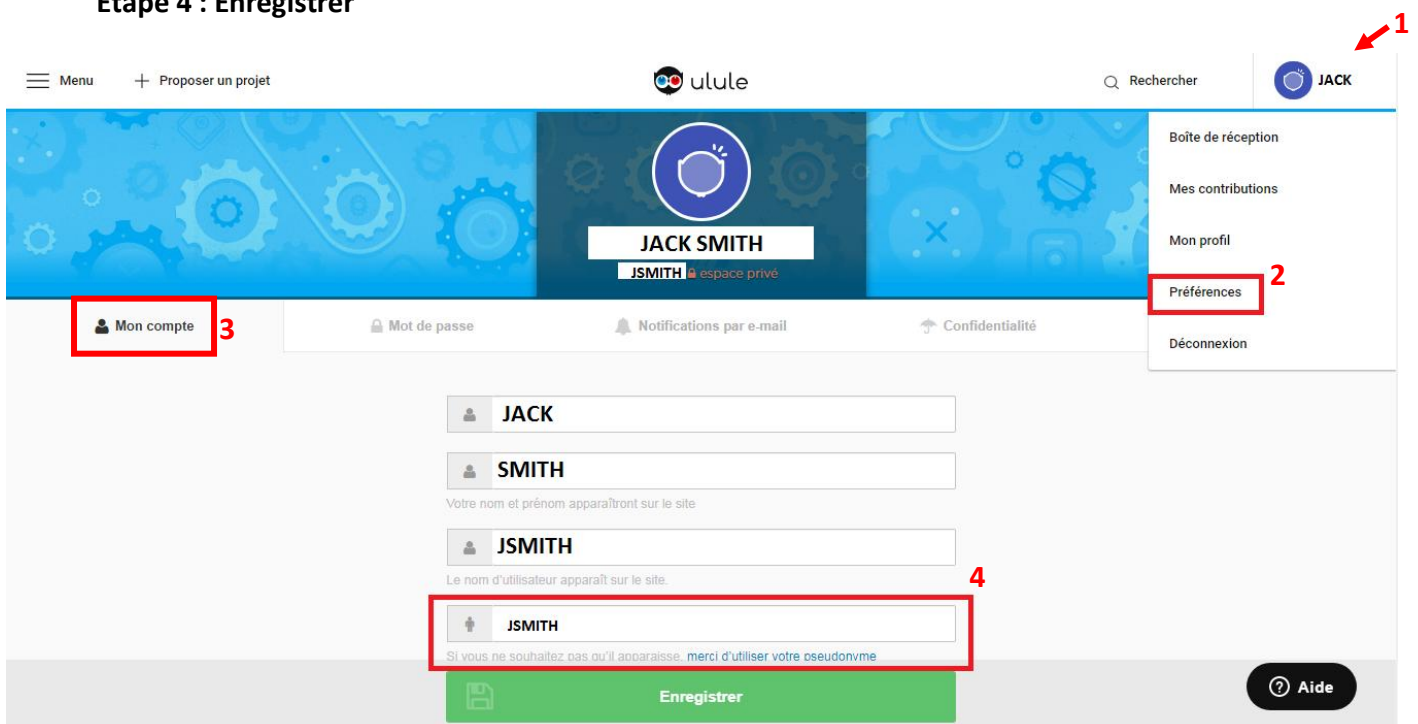
Etape 1 : Cliquer sur l'onglet en haut à droite


Etape 2 : Cliquer sur « Préférences »

Etape 3 : Cliquer sur l'onglet « mon compte »

Etape 3 : Remplir son pseudo dans l'onglet « Si vous ne souhaitez pas qu'il apparaisse, [merci d'utiliser votre pseudonyme](#) »





Etape 4 : Enregistrer



Menu + Proposer un projet  Rechercher JACK 1

Boîte de réception
Mes contributions
Mon profil
Préférences 2
Déconnexion

Mon compte 3 Mot de passe Notifications par e-mail Confidentialité

 JACK
 SMITH
Votre nom et prénom apparaîtront sur le site
 JSMITH
Le nom d'utilisateur apparaît sur le site 4
 JSMITH
Si vous ne souhaitez pas qu'il apparaisse, [merci d'utiliser votre pseudonyme](#)

Enregistrer Aide

Note 2 : Si le donateur souhaite rester ANONYME

Etape 1 : Cliquer sur l'onglet en haut à droite

Etape 2 : Cliquer sur « Préférences »

Etape 3 : Cliquer sur l'onglet « Confidentialité »

Etape 3 : Cliquer sur l'option « Vous souhaitez rendre toutes vos contributions anonymes »

Etape 4 : Enregistrer

Note 3 : Pour les soutiens par carte bancaire ou par débit direct (Sofort et Giropay) :

Votre soutien sera débité immédiatement mais ne sera versé au porteur de projet que si le projet atteint le montant minimum demandé (cf. [Que se passe-t-il si le projet que je souhaite financer n'atteint pas le minimum demandé ?](#)).

Dans le cas contraire, vous serez remboursé intégralement (et sans aucun frais) à la fin du projet.

Nous acceptons toutes les cartes bancaires (françaises ou étrangères) suivantes :

- Carte Bleue (France)
- Carte Visa
- Carte MasterCard
- Maestro/Bancontact (Belgique)

La limite de paiement par carte bancaire est de 10000 €. Notez que tout paiement par carte bancaire au-dessus de 2500 € nécessitera un contrôle par pièce d'identité. Si vous souhaitez contribuer à un projet pour un montant supérieur, utilisez le chèque s'il a été activé sur le projet, ou [contactez l'équipe Ulule](#) afin que nous trouvions avec le porteur de projet une solution adaptée.

Note 4 : Pour les soutiens par chèque :

Le paiement par chèque n'est possible que pour les montants de 500 € ou plus. Vous serez alors invité à imprimer une confirmation de contribution, à la signer, et à nous l'envoyer avec un chèque du montant de votre contribution, à l'ordre du porteur de projet.

Le montant de votre contribution sera validé et intégré aux sommes collectées uniquement à réception du chèque par l'équipe Ulule. Notez que seuls les chèques reçus (et non envoyés) avant la date de fin de collecte pourront être pris en compte et intégrés aux financements collectés via Ulule. Pour éviter les problèmes de réception trop tardive de chèques faits durant les derniers jours de la collecte, cette option n'est plus accessible durant les 5 derniers jours de la collecte.

Votre chèque ne sera transmis au porteur de projet qu'en cas de succès de la collecte pour qu'il puisse l'encaisser. En cas d'échec, votre chèque sera détruit et ne sera jamais débité.

Note 5 : Obtenir un reçu fiscal ou une facture

Le porteur de projet étant le bénéficiaire des fonds, c'est lui qui doit vous émettre une facture et/ou un reçu fiscal, s'il en a la capacité. Nous vous invitons donc à contacter les responsables du projet.

Pour ce faire, connectez-vous sur votre compte Ulule et cliquez sur "Envoyer un message" au porteur de projet, dans l'encart Créateur à droite de la page ou laissez directement un commentaire sur la page projet.

Si vous avez plus de questions

Plus de question sur le lien suivant : <https://support.ulule.com/hc/fr-fr/sections/202674909-Contribuer-%C3%A0-un-projet>